

FRANÇAIS

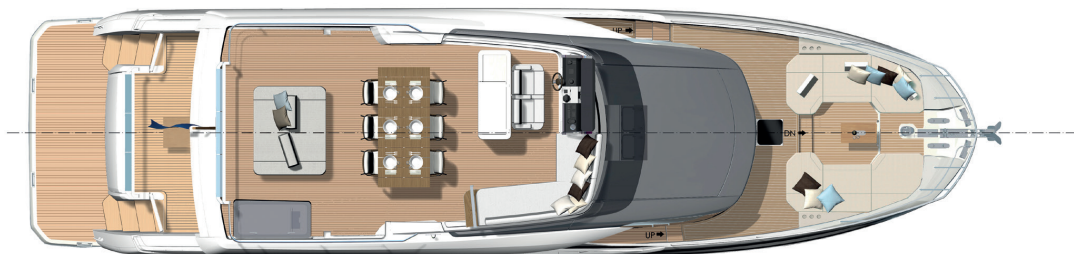
X60



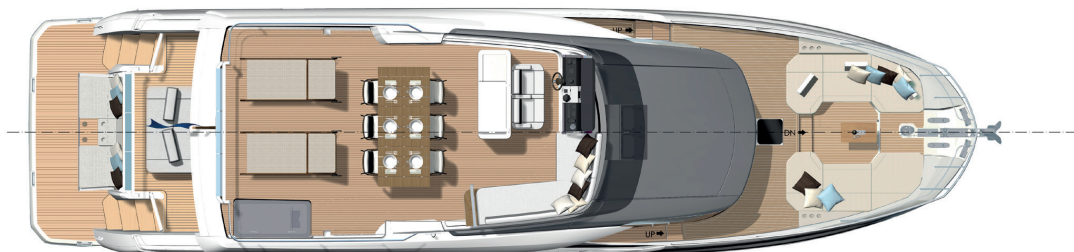
Overall length:	62'	18,91 m
Beam:	15'11"	4,85 m
Draft:	4'4"	1,31 m
Light Displacement:	55 138 Lbs	25 010 kg
Weight full load :	65 477 Lbs	29 700 kg
Max speed:	23 knots	23 noeuds
Cruising speed:	18 knots	18 noeuds
Fuel capacity:	581 US Gal	2 200 l
Water capacity:	201 US Gal	760 l
Staterooms:	3 + Skipper option	
Engine:	CUMMINS 2 x QSC 8.3 - 600 HP - ZEUS	
Category:	B12 - C14 - D14	
Designers:	Garroni Design / Valentina Militerno de Romedis / PRESTIGE Engineering	

Connected boat technology. Equipped with **sean@apps**

CONNECT YOUR BOAT FREE YOUR HAND

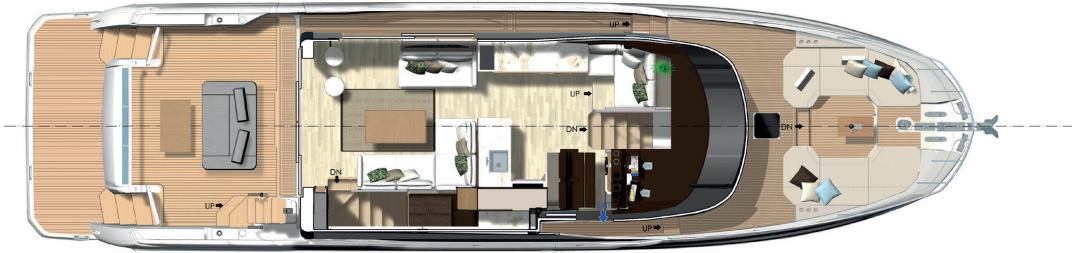


Flybridge

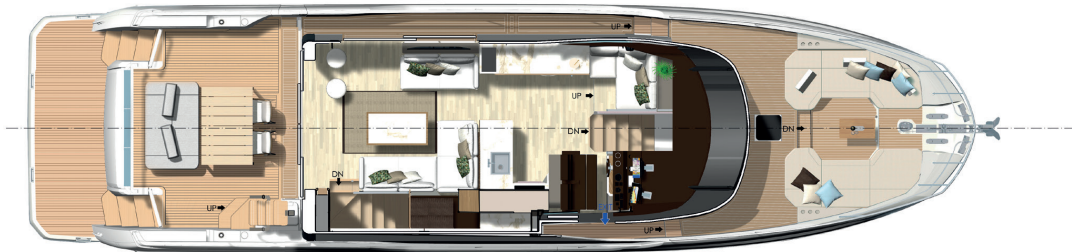


Flybridge

X-LINE
X60



Main deck - Interior dining version



Main deck - Exterior dining version



Lower deck - 3 Stateroom 2 Bathroom



Lower deck - 3 Stateroom 3 Bathroom

FRANÇAIS / Équipement standard

Selleries extérieures

- Natte taupe chalk
- Sunbrella nature grey

Boiseries

- Boiseries intérieure Noyer

Pont

- Ferrure d'étrave inox
- Butée d'ancre
- Guindeau électrique (24V) avec télécommande branchée dans le coffre à ancre
- Commande guindeau au poste de pilotage et au flybridge
- Baie à mouillage avec espace dédié pour les pare-battages
- 10 Taquets en inox
- Mains-courantes en inox
- Liston en inox
- LED de courtoisie sur passavants
- Kit amarrage
- Kit mouillage

Plateforme De Bain

- Plateforme de bain en teck
- Douche eau chaude/froide
- Echelle inox encastrée

Cockpit

- Îlot lounge avec dossiers lestés
- Table basse dans cockpit sur pieds inox (1)
- Sol en teck + passavant babord
- Escalier de fly
- Trappe d'accès à la salle des machines sur vérin
- Portillon de sécurité
- Porte latérale
- 2 haut-parleurs Marine
- LED au plafond
- LED de courtoisie

Flybridge

- Console de pilotage avec commande moteurs et joystick, compas, prise 12V, porte-gobelets et vide-poches
- Electronique de navigation avec: pilote automatique, VHF, 1 écran multifonction 12"
- Banquette de poste de pilotage
- Balcons en inox
- Pare-brise
- Table à manger et ses 4 chaises
- Îlot lounge avec dossiers lestés
- Salon
- 2 haut-parleurs
- Cuisine avec dessus en Corian, porte en bois avec évier, rangements, réfrigérateur et grill électrique
- LED de courtoisie
- Hardtop de fly

Poste de pilotage interieur

- Console de pilotage avec commande moteurs et joystick, équipement moteur complet, compas et porte-gobelets
- Electronique de navigation avec: pilote automatique, VHF, 2 écrans multifonctions 12"
- Banquette de pilotage 2 places
- Sofa co-pilot bâbord
- Essuie-glaces avec réglage intermittent et lave-glace
- Prises USB
- Avertisseur sonore

Salon

- Baie vitrée coulissante à babord
- 2 sofas cuir beige désert - Tissu beige
- Porte latérale à tribord
- Stores de timonerie en aluminium
- Mains courantes gainées en cuir FOGLIZZO
- Plancher en parquet chêne naturel
- Radio Bluetooth dans le salon
- 2 haut-parleurs

Cuisine

- Eviers inox
- Mitigeur
- Combiné micro-ondes / grill
- 3 plaques de cuisson à induction

- Hotte
- Aspirateur sans fil
- Plan de travail en Laminam blanc
- Réfrigérateur 2 tiroirs inox (150 L)
- Poubelle
- Meuble de rangements électriques
- Tiroirs et armoires de rangement
- Plancher en parquet chêne naturel

Cabine propriétaire

- Accès indépendant via escalier privé
- Lit double 198 x 160 cm / 6'5" x 5'2"
- 2 lampes de lecture
- Tables de nuit avec rangement
- Dressing avec étagères
- 2 meubles de rangement
- Canapé
- Fenêtres panoramiques avec stores, voilages et hublots ouvrants
- Ensemble moquettes amovibles
- Prise électrique et USB
- Salle d'eau attenante avec un accès direct
- Vasque en Corian
- Porte savon et porte brosse à dents
- Douche séparée
- WC électriques à eau douce
- VMC
- Prise électrique
- Hublot ouvrant

Cabine VIP

- Lit double convertible en 2 lits simples 204 x 156 cm / 6'8" x 5'1"
- 2 lampes de lecture
- Grande penderie avec étagères
- Coiffeuse avec miroir et pouf
- Fenêtres panoramiques avec stores, voilages et hublots ouvrants
- Puit de lumière avec panneau ouvrant et store électrique
- Ensemble moquettes amovibles
- Prise électrique et USB
- Salle d'eau attenante
- Vasque en Corian
- Porte savon et porte brosse à dents
- Douche séparée
- WC électriques à eau douce
- VMC
- Prise électrique
- Hublot ouvrant

Cabine invités

- 2 lits simples convertibles en lit double 194 x 63 cm / 6'4" x 2'4"
 - Lampe de lecture
 - Tables de nuit avec rangements
 - Grande penderie avec étagères
 - Fenêtres panoramiques avec stores, voilages et hublots ouvrants
 - Ensemble moquettes amovibles
 - Prise électrique et USB
- ### Cabine Marin - Option
- Lit simple 198 x 81 cm / 6'5" x 2'7"
 - Penderie avec rangements
 - Salle de bain séparée avec toilettes, évier et douche
 - Grande fenêtre avec store sur tableau arrière
 - Porte d'accès via la plateforme de bain

Propulsion

- #### Propulsion - Pod Zeus
- Transmission ZEUS
 - Direction assistée électronique
 - Commandes électroniques moteur à chaque poste de pilotage
 - Joystick de direction ZEUS
 - Ancre virtuelle Skyhook
 - Pilote automatique
 - Filtre à eau de mer en bronze
 - Ventilation forcée pour la salle des machines

Système électrique

- Parc batteries 24V - Moteur 120 A/h
- Parc batteries 24V - Domestique 420 A/h
- Interrupteur de couplage batteries
- Ship Control - Système de monitoring et commande avec connection aux écrans tactiles et écran 5" dédié à l'entrée
- Seanapps : boîtier connecté + application mobile pour contrôle de la sécurité, des données de navigation, de maintenance et de confort à bord
- Ecran tactile pour les niveaux de batterie, les sources de courant, l'éclairage et les niveaux de réservoirs
- Interrupteur de batterie à distance
- Boîtiers de distribution et disjoncteurs centralisés pour les systèmes à courant alternatif et continu
- Prise de quai 220 V
- Chargeur 2x40A - 24V
- Eclairage LED intérieur et extérieur avec variateurs de lumière
- Prises électriques dans chaque cabine, dans la cuisine et le salon

Système de carburant

- 2 réservoirs à carburant (aluminium) avec valves d'interconnexion 2200L / 581 US Gal
- Remplissage du carburant à bâbord et tribord avec soupape croisée
- Vannes d'arrêt à distance dans la descente arrière

Système d'eau

- Réservoir d'eau douce 760L / 201 US Gal
- Chauffe-eau 60L / 16 US Gal
- Pompe à eau douce
- Pompe à eaux grises avec décharge automatique
- Réservoir à eaux noires 170L / 45 US Gal
- Filtres sur events des réservoirs à eaux noires
- Evacuation à la mer par macérateur pour eaux noires et vidange de pont
- 4 Pompes de cale automatiques avec alarme
- Pompe de cale manuelle

Systèmes

- Climatisation à eau glacée méditerranéenne - 72 000 BTU
- Générateur 11 Kw 220V / 50Hz
- Extincteurs automatiques dans la salle des machines avec contrôle à chaque poste de pilotage (Novac 1230)
- Seakeeper 9

Construction

- Coque et varangue en infusion
- Pont infusé avec contre-moule
- Gelcoat isophtalique
- Barrière d'osmose

Autres équipements

- Manuel propriétaire et utilisateur
- Mallette pour le propriétaire avec manuels
- Préparation et mise à l'eau effectuées par le chantiers
- Kit de nettoyage écoresponsable